

VIVIENDA TIPO

VIVIENDA 01

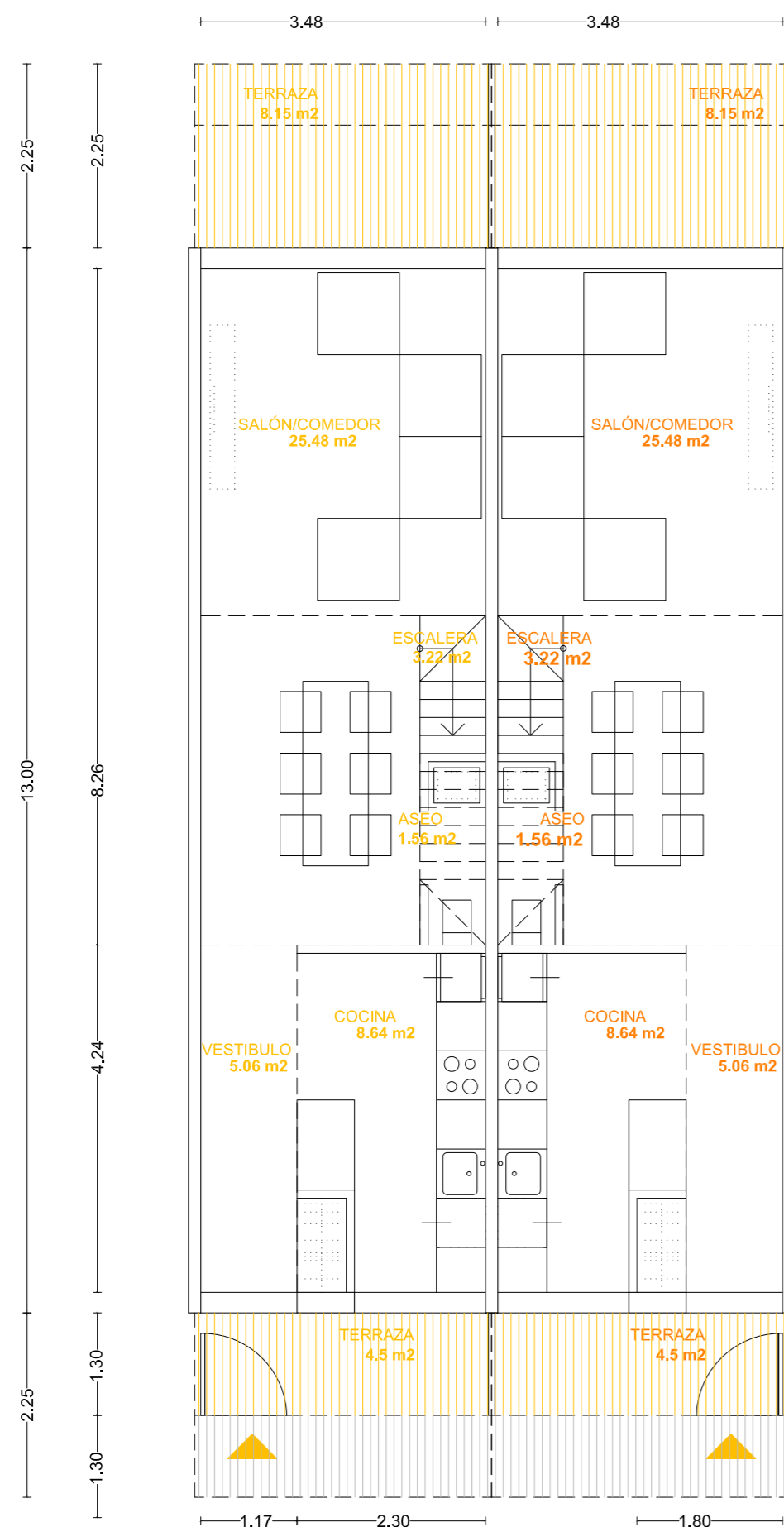
SALÓN/COMEDOR	25.48 m ²
DORMITORIO1	11.67 m ²
DORMITORIO 2	10.25 m ²
DORMITORIO 3	9.95 m ²
COCINA	8.64 m ²
BAÑO 01	4.28 m ²
BAÑO 02	3.85 m ²
ASEO	1.56 m ²
ESCALERA	3.6 m ²
DISTRIBUIDOR	4.5 m ²
VESTIBULO	5.6 m ²
PATIO	12.65m ²
TERRAZAS	9.06m ²

TOTAL ÚTIL INTERIOR	87.40 m²
TOTAL ÚTIL EXTERIOR	21.71m²
TOTAL ÚTIL	96.14 m²

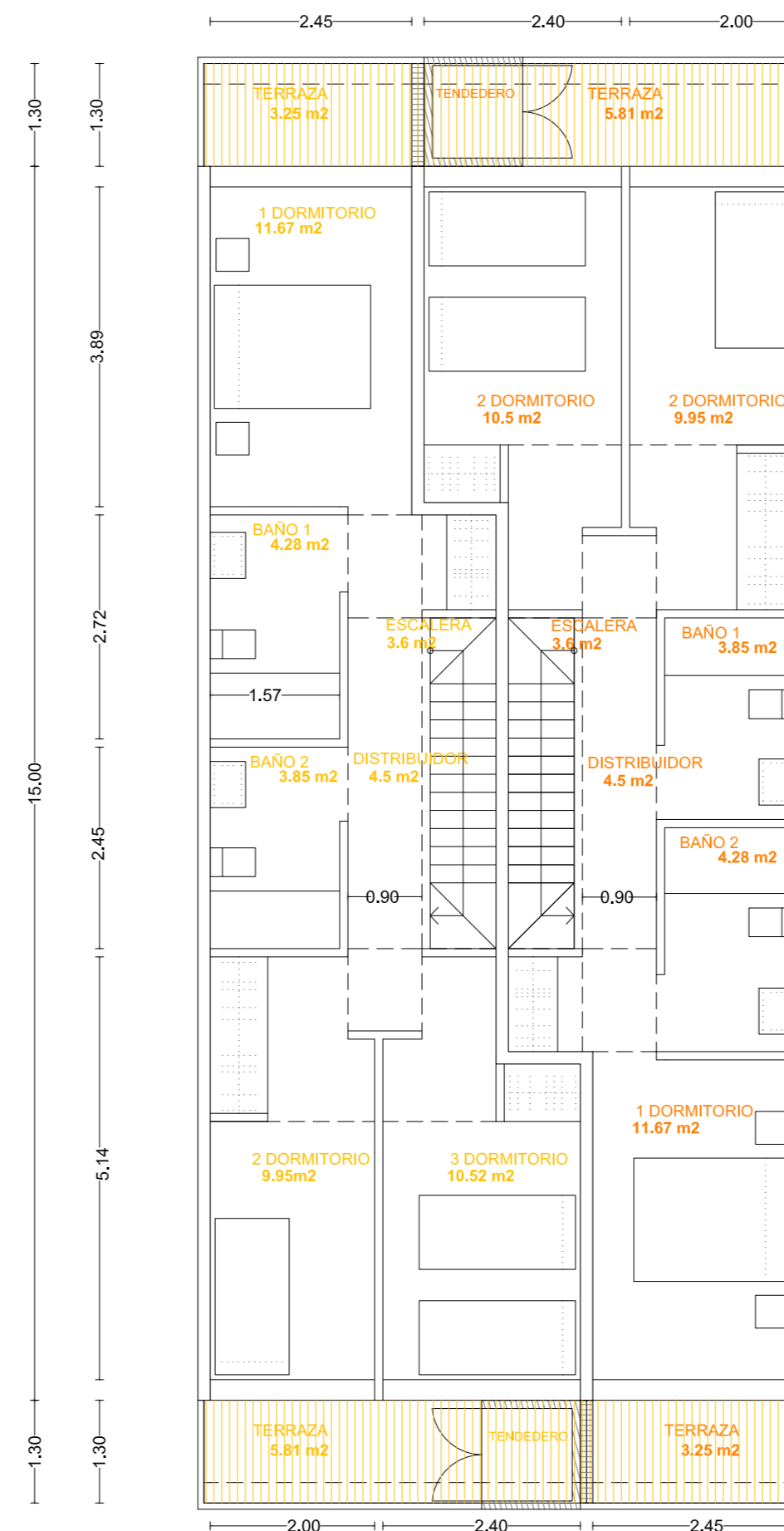
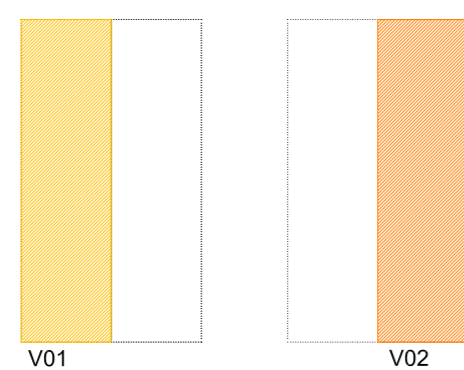
VIVIENDA 02

SALÓN/COMEDOR	25.48 m ²
DORMITORIO1	11.67 m ²
DORMITORIO 2	10.25 m ²
DORMITORIO 3	9.95 m ²
COCINA	8.64 m ²
BAÑO 01	4.28 m ²
BAÑO 02	3.85 m ²
ASEO	1.56 m ²
ESCALERA	3.6 m ²
DISTRIBUIDOR	4.5 m ²
VESTIBULO	5.6 m ²
PATIO	12.65m ²
TERRAZAS	9.06m ²

TOTAL ÚTIL INTERIOR	87.40 m²
TOTAL ÚTIL EXTERIOR	21.71m²
TOTAL ÚTIL	96.14 m²



PLANTA BAJA



PLANTA 1

